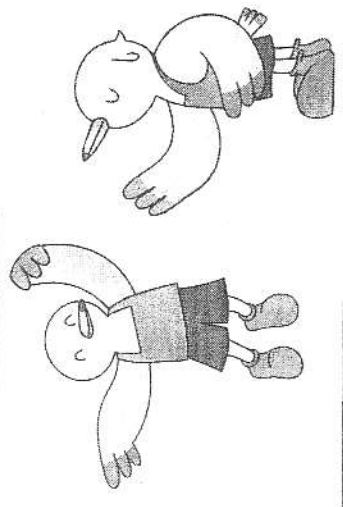




インドアペタングの進め方

はじめに、ジャンケンで先攻後攻チームを決めます。

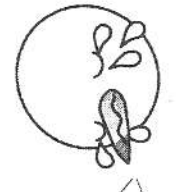


先攻チームは、どのサークルを使うか宣言をして、投げます。


3番!



投げる時にサークルから足を踏み出すと無効になります。

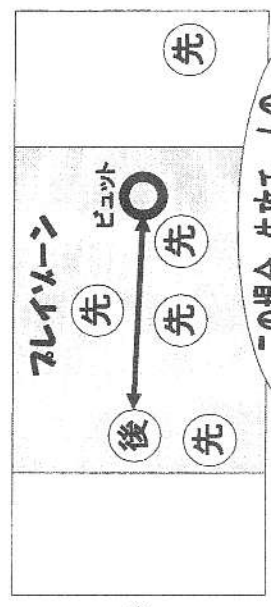


プレイゾーンに止まるように
ビュットを投げます。
(3回まで投げられます)



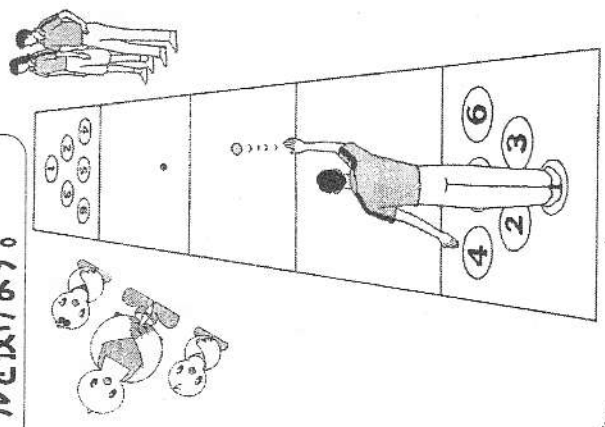
ビュットを
3回投げて
止まらない場合は、
後攻チームが好きな
位置に置けます。

全てのプレイヤーが
投げ終わった場合



この場合、先攻チームの
点数は3点になります。

ビュットの位置が決まったら
ボールを投げます。

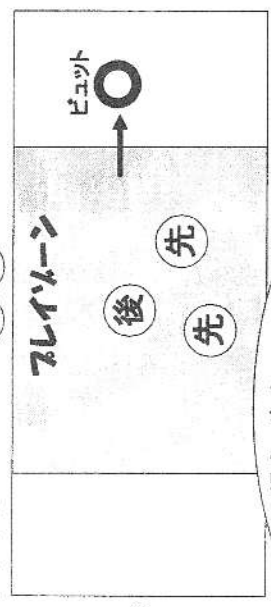


ビュットに近づく様に投げます。
相手チームより近くに停まるまで
投げます。
相手チームより近くに停まると
投げるチームが変わります。

※持ち球が無くなった場合は
チーム内の次の人に変更します。

途中でビュットが
外に出た場合

投げたボールの数で決めます。



この場合、後攻チームの
点数は2点になります。