

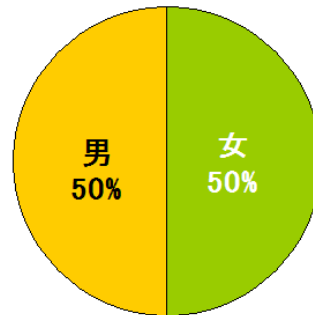
「防犯講話」のつどいアンケート集計結果

配布数 41 枚 回収枚数 30枚 回収率 73% (数字は小数点以下四捨五入)

●性別

1. 男 15 人(50%)
2. 女 15 人(50%)

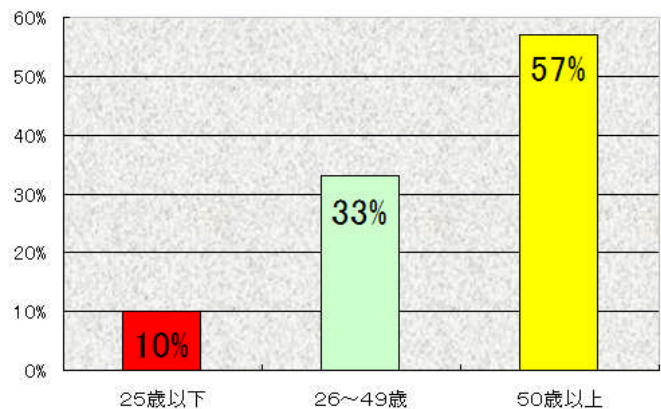
●性別



●年齢

1. 25歳以下 3人(10%)
2. 26～49歳 10人(33%)
3. 50歳以上 17人(57%)

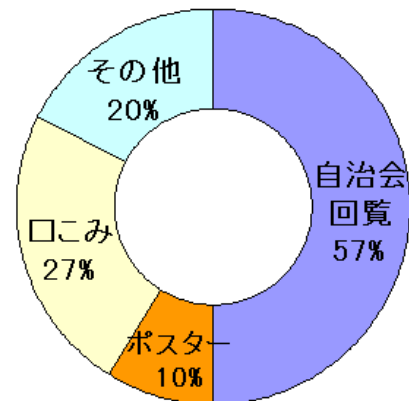
●年齢



●「防犯講話」を何で知りましたか (複数回答あり)

1. 自治会回覧 17人(57%)
2. ポスター 3人(10%)
3. 口こみ 8人(27%)
4. その他 6人(20%)

●防犯講話を何で知りましたか



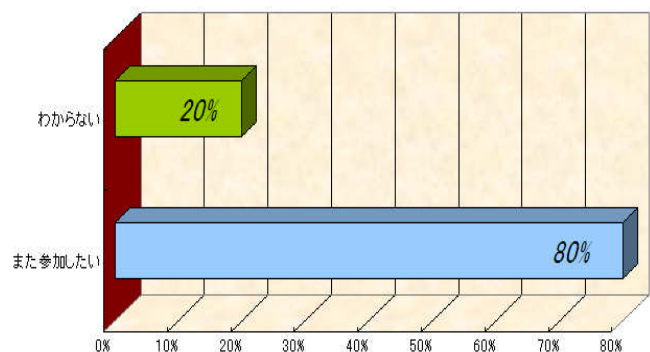
●「防犯講話」の感想を お聞かせください

1. 良かった 26人(87%)
2. 普通 4人(13%)
3. 悪かった 0人
4. わからない 0人

●このような企画があったら……

1. また参加したい 24人(80%)
2. 不参加 0人
3. わからない 6人(20%)

●このような企画があったら……



(解説)

◎年齢構成の傾向は一昨年、昨年と同じである。

◎「防犯講話」を何で知りましたか

自治会回覧の威力は圧倒的。口こみは各種団体の責任者から聞いたものか？この2つで80%強を占める。

◎このような企画があったら……

この設問に関する回答はいつも70～90%の人が「また参加したい」と回答している。しかしこの回答した人でも多くが次の講話をパスしている。また、防犯講話の感想でも90%近い人が「良かった」と回答しているが、これも同様なことがいえる。この辺の対策がこんご必要と思われる。

(何かお気づきの点)

1. 少年犯罪は学校等で実例をあげて話してほしい。
2. とてもためになった。空き巣の件もう少し具体的な予防、体験談など聞きたかった。
3. こうした機会やニュース等を通して情報をえることが大事だ。家族で日ごろから話題にしたい。(ほかは紙面の関係で割愛させて頂きました)